

PROCEDURA

PRIVIND TRANSMITEREA ELECTRONICĂ A DOCUMENTELOR NECESARE ÎNCHEIERII
CONTRACTELOR DE FURNIZARE DE SERVICII MEDICALE PARACLINICE:(ANALIZE DE LABORATOR, RADIOLOGIE SI IMAGISTICA MEDICALA)
ȘI
ÎNGRIJIRI MEDICALE LA DOMICILIU**PENTRU FURNIZORI NOI****ETAPA DE CONTRACTARE AUGUST 2024**

Conform prevederilor HG nr. 521 din 26 mai 2023 pentru aprobarea pachetelor de servicii și a Contractului-cadru care reglementează condițiile acordării asistenței medicale, a medicamentelor și a dispozitivelor medicale, în cadrul sistemului de asigurări sociale de sănătate și a Ordinul ministrului sănătății și al președintelui Casei Naționale de Asigurări de Sănătate nr. 1.857/441/2023 privind aprobarea Normelor metodologice de aplicare a Hotărârii Guvernului nr. 521/2023 pentru aprobarea pachetelor de servicii și a Contractului-cadru care reglementează condițiile acordării asistenței medicale, a medicamentelor și a dispozitivelor medicale, în cadrul sistemului de asigurări sociale de sănătate, cu modificările și completările ulterioare;

"Documentele necesare încheierii contractelor se transmit în format electronic asumate fiecare în parte prin semnătura electronică extinsă a reprezentantului legal al furnizorului. Reprezentantul legal al furnizorului răspunde de realitatea și exactitatea documentelor necesare încheierii contractelor."

Transmiterea electronică a documentelor necesare încheierii contractelor se realizează atât **prin intermediul aplicațiilor desktop utilizând platforma PIAS** (fișier în format XML) cât și prin **e-mail, a documentelor scanate în format PDF**.

I. Transmiterea electronică a documentelor necesare încheierii contractelor utilizând platforma PIAS (fișier în format XML).

Se realizează prin intermediul aplicațiilor desktop compatibile PIAS. În cazul furnizorilor care nu au softul actualizat de dezvoltator pentru transmiterea electronică a documentelor necesare contractării, pot utiliza aplicația desktop SIUI distribuită gratuit de CNAS.

II. Transmiterea electronică a documentelor necesare încheierii contractelor utilizând poșta electronică (documente scanate în format PDF).**1. Scanarea documentelor**

Fiecare document solicitat în dosarul de contractare va fi scanat separat într-un fișier PDF cu denumirea documentului.

Documentele scanate vor fi semnate pe prima pagină fiecare în parte, prin semnătură electronică extinsă a reprezentantului legal al furnizorului, acesta răspunzând de realitatea și exactitatea documentelor transmise și necesare încheierii contractelor.

2. Semnarea electronică a documentelor PDF:

Semnatura electronică se aplică pe prima pagină a fiecărui document PDF.

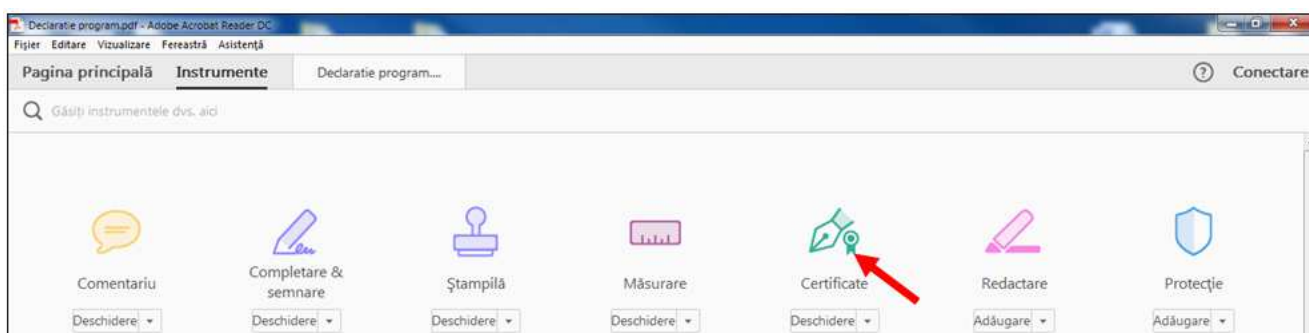
Pentru aplicarea semnăturii electronice într-un document PDF fără câmp de semnătură electronică, se va proceda astfel:

a) Semnarea electronică a unui document PDF fără câmp de semnătură, în Acrobat Reader DC

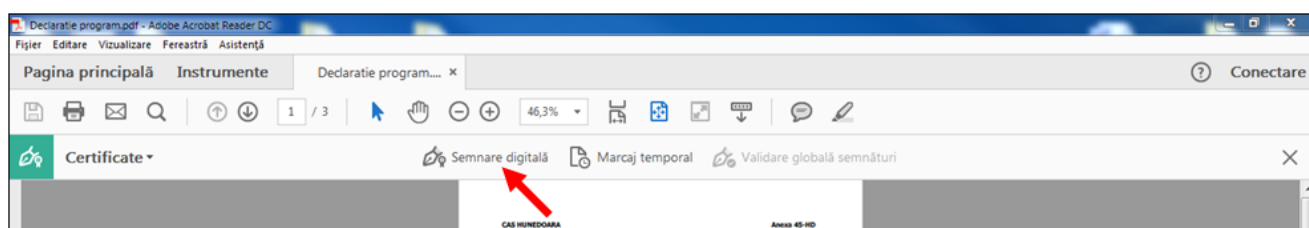
- Deschideți documentul PDF în **Acrobat Reader DC** și efectuați click pe **Tools** (Instrumente),



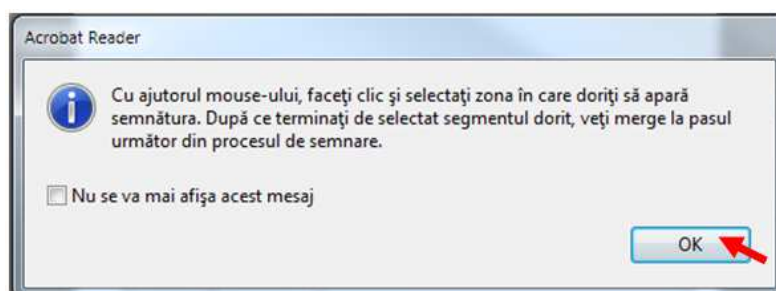
- Din lista de instrumente, alegeți **Certificates** (Certificate),



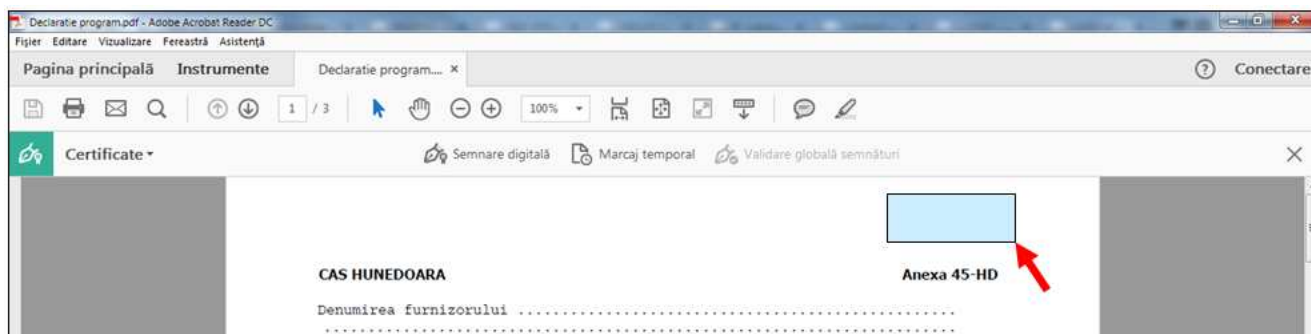
- Efectuați click pe **Digitally sign** (Semnare digitală),



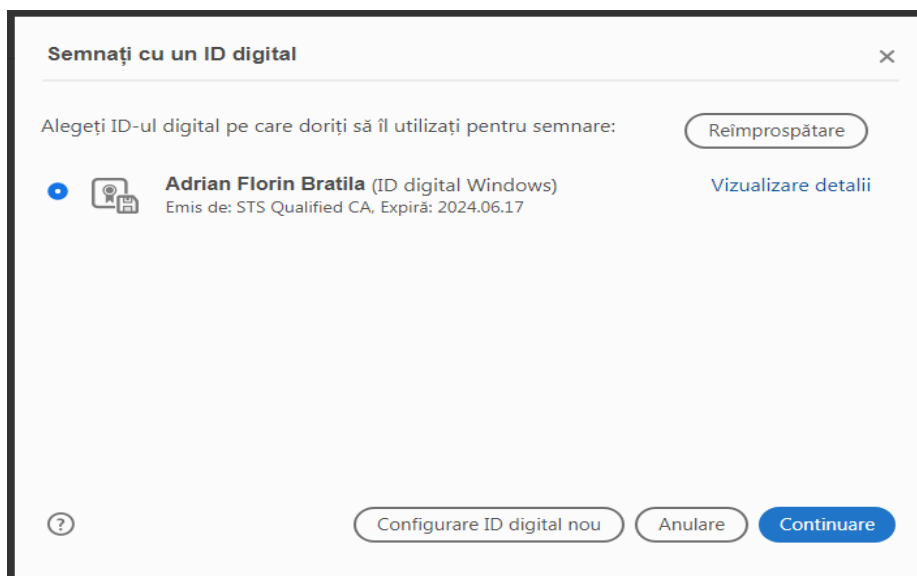
- În fereastra care apare dați click pe butonul OK,



- Trasați un chenar în zona din document unde doriți să apară semnătura electronică (ținând apăsat butonul stâng al mouse-ului și eliberându-l în momentul când chenarul are dimensiunea dorită),



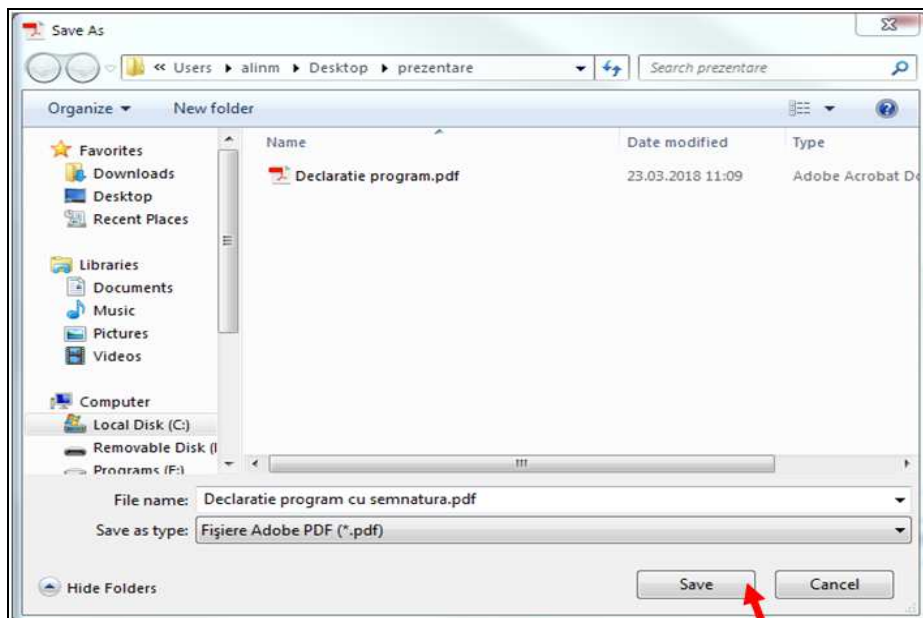
- Din fereastra **Sign with a Digital ID** (Semnați cu un ID digital), selectați certificatul de tip Windows Digital ID și dați click pe butonul **Continue** (Continuare).



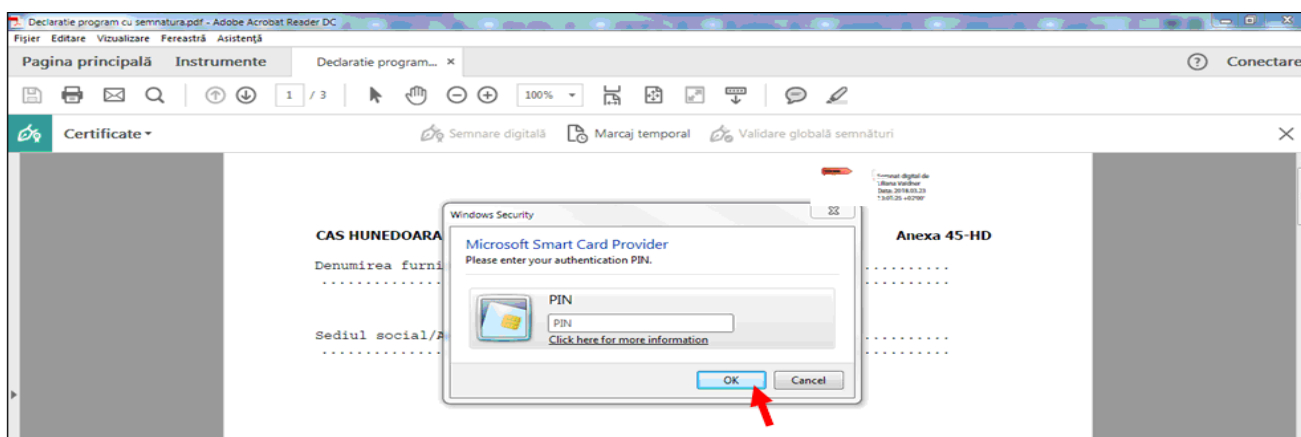
- Efectuați click pe butonul **Sign (Semnare)** din fereastra care se deschide,



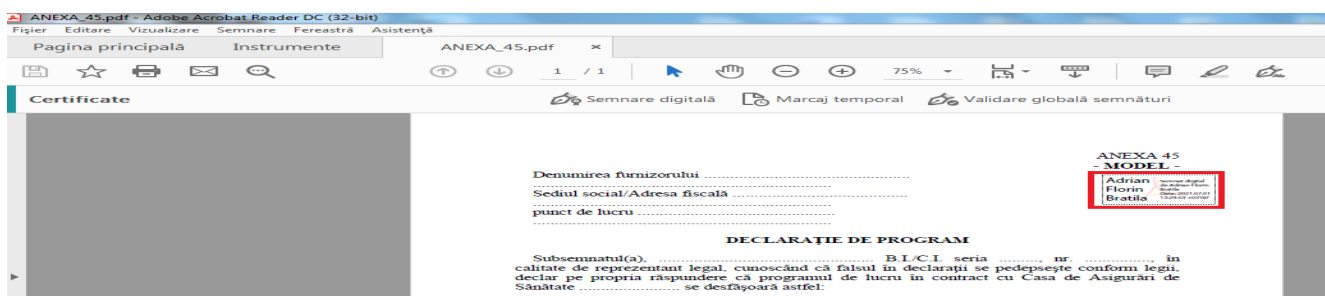
- În următoarea fereastră, alegeți locul unde se va salva documentul semnat și efectuați click pe butonul **Save**,



- Introduceți **PIN-ul** token-ului în fereastra care apare pe ecran și efectuați click pe butonul **OK**.



- Semnătura electronică va apărea în locul unde ați trasat chenarul.



3. Arhivare/parolare/criptare fișiere înainte de atașarea la e-mail

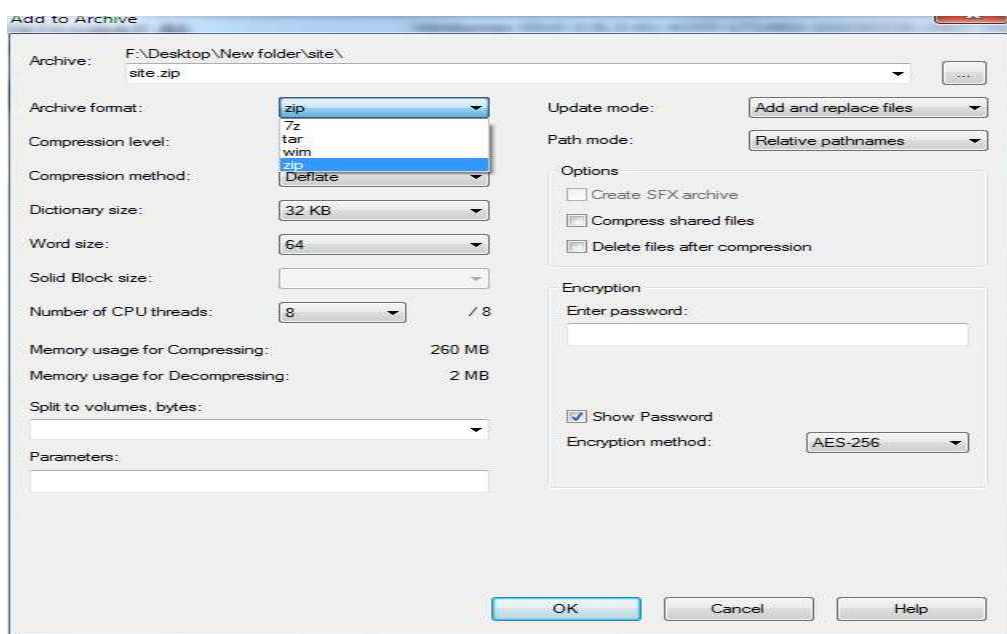
Luând în considerare REGULAMENTUL (UE) 2016/679 AL PARLAMENTULUI EUROPEAN ȘI AL CONSILIULUI din 27 aprilie 2016 privind protecția persoanelor fizice în ceea ce privește prelucrarea datelor cu caracter personal și privind libera circulație a acestor date și de abrogare a Directivei 95/46/CE (Regulamentul general privind protecția datelor), aplicabil cu 25 mai 2018, vă

informăm că furnizorul de servicii medicale, medicamente și dispozitive medicale este operator de date cu caracter personal și special și are obligația asigurării securității datelor, a securității prelucrărilor de date și de asemenea are obligația respectării drepturilor privind datele personale ale pacienților.

Pentru a evita într-o măsură rezonabilă riscul divulgării neautorizate de date cu caracter personal, **recomandăm** utilizarea arhivatorului **7-Zip** pentru **arhivarea și parolarea fișierelor** atașate la e-mail, mai ales în cazul furnizorilor de servicii medicale care utilizează e-mailuri înregistrate pe platforme gratuite și nesecurizate (ex: Gmail, Yahoo).

7-Zip este un soft gratuit open source ce oferă posibilitatea criptării fișierelor pe 256-bit AES (Advanced Encryption Standard), poate fi descărcat de pe site-ul: <https://www.7-zip.org/download.html>

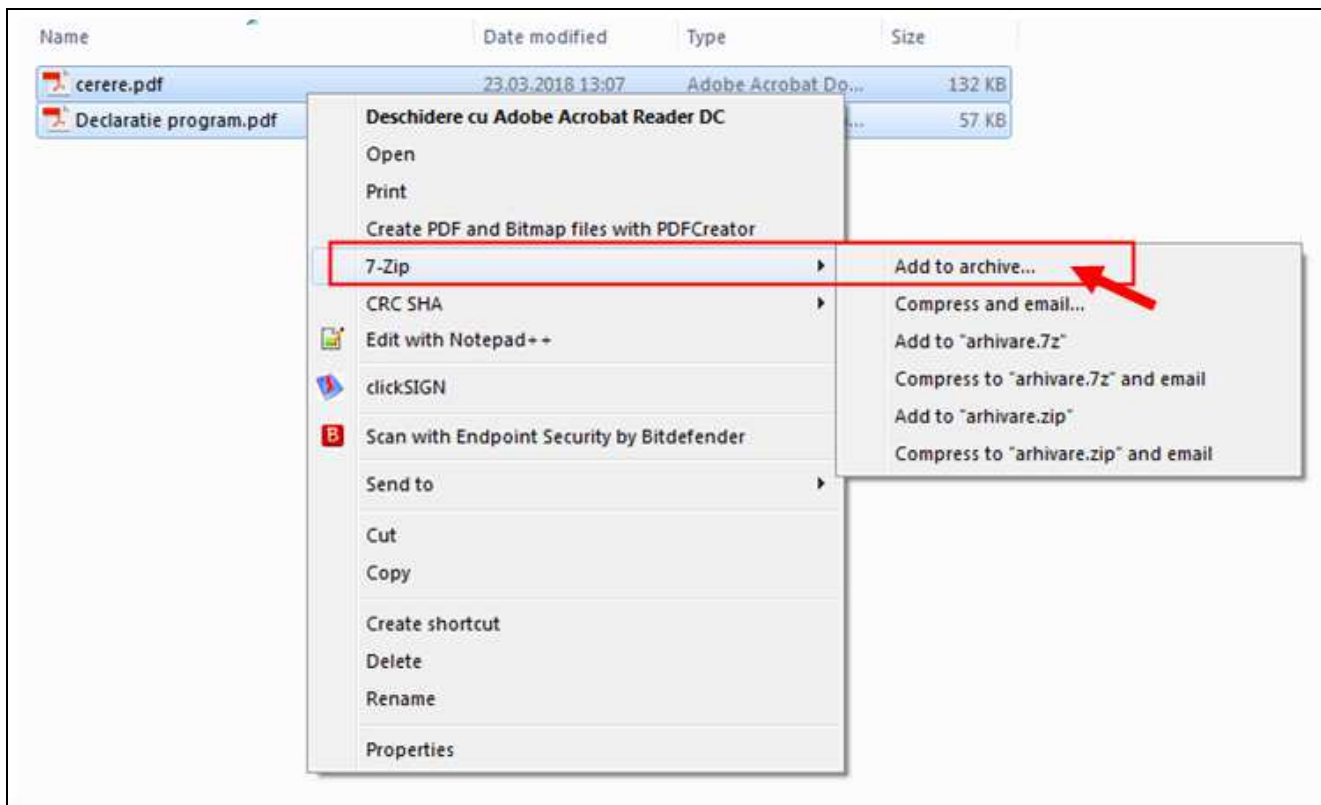
Atentie ! Acest utilitar crează în mod implicit arhive de format .7z ce trebuie modificat în format zip sau rar, deoarece arhivele cu extensia .7z sunt considerate periculoase și nu trec de filtrările de securitate a serverului de e-mail.



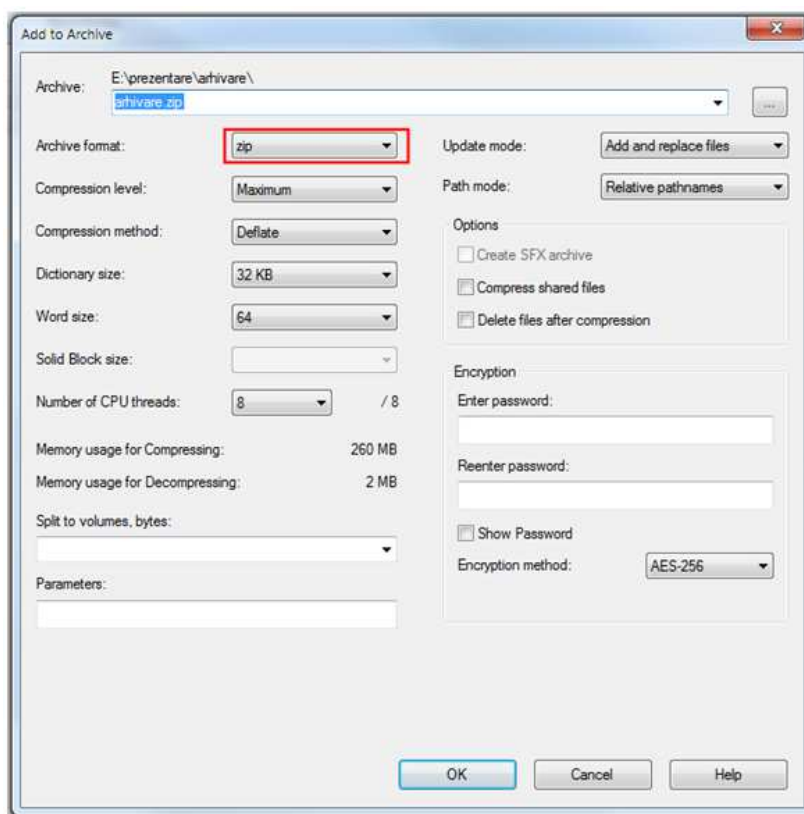
Observatie: Arhiva trebuie să fie de format .zip sau .rar și nu trebuie să depășească **10 Mb**, pentru a putea fi recepționată de CAS Hunedoara.

Pentru arhivarea și parolarea fișierelor se va proceda astfel:

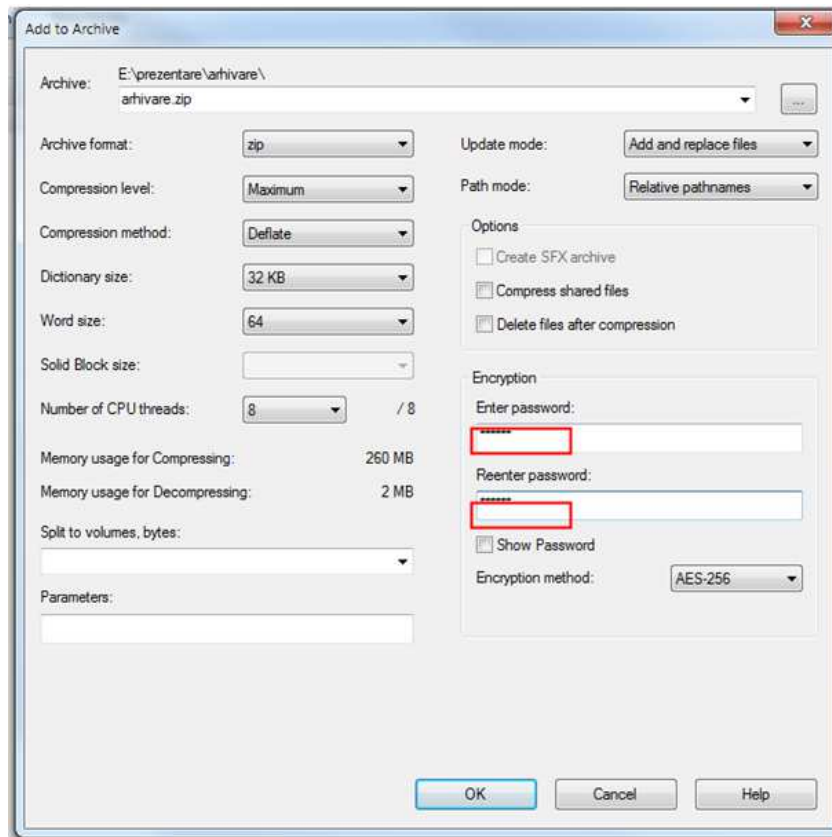
- Selectați fișierele pe care doriți să le arhivați, dați click pe butonul din dreapta al mouse-ului și din meniul contextual al mouse-ului alegeți **7- Zip** și efectuați click pe opțiunea **Add to archive...**



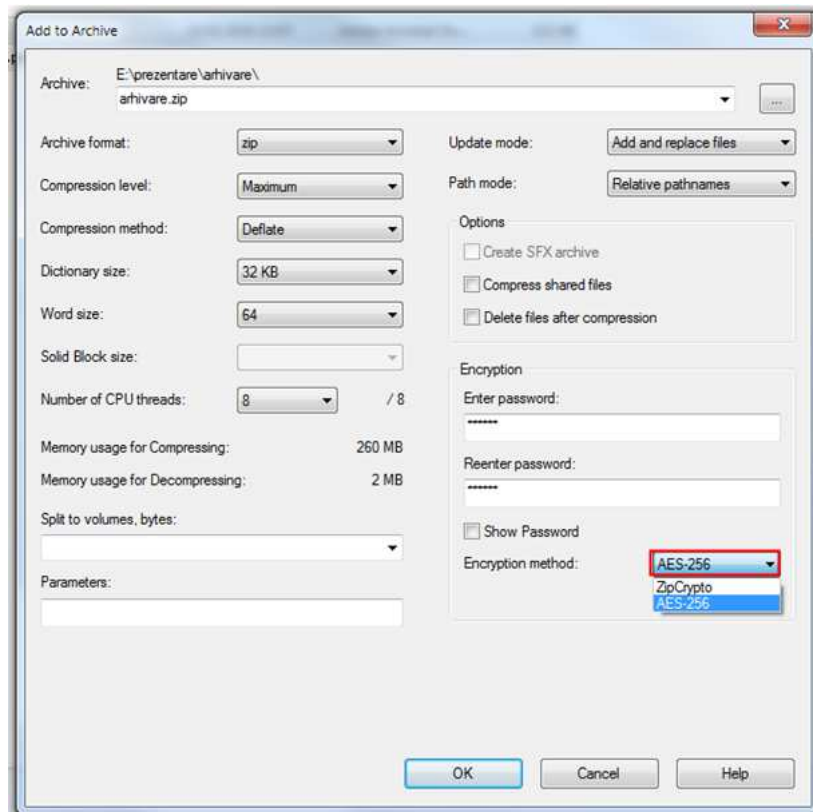
- În fereastra care apare selectați tipul de arhivă în format ZIP



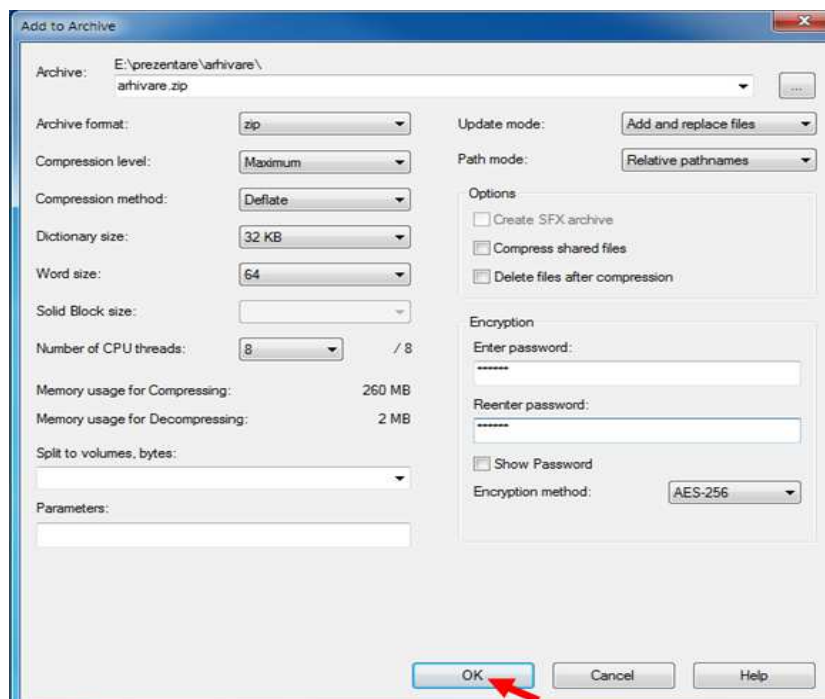
- **Dacă este cazul**, în secțiunea **Encryption**, introduce-ți parola la **Enter password** și **Reenter password** (parola comunicată prin fax la CAS Hunedoara)



- La **Encryption method**, selectați metoda de criptare **AES-256**



- Efectuați click pe butonul **OK** pentru arhivare și în aceeași locație cu a fișierelor se va crea fișierul arhivă.



4 . Transmiterea documentelor

Transmiterea electronică a documentelor scanate, asumate fiecare în parte prin semnătura electronică extinsă a reprezentantului legal al furnizorului se face pe adresele de e-mail configurate pe fiecare domeniu de asistență medicală, respectând perioada stabilită prin calendarul de contractare.

OBSERVAȚIE: Limita maximă pentru dimensiunea fișierelor atașate este de **10 MB**; în cazul în care documentele depășesc această limită se vor transmite în mai multe e-mailuri.

Dacă furnizorul utilizează metode securizate de transfer fișiere mari, se pot transmite pe e-mail link-uri de unde pot fi descărcate fișierele arhivate/parolate.

Adresele de e-mail la care se vor transmite documentele:

- contractare-paraclinic@cjashd.ro
- contractare-clinic@cjashd.ro pentru **Î.D.**

La transmiterea e-mailului, serverul nostru de e-mail va confirma automat recepționarea acestuia, urmând ca ulterior personalul desemnat din cadrul Compartimentul Evaluare-Contractare al CAS Hunedoara, sa verifice documentele primite în termenul stabilit din calendarul de contractare.

OBSERVAȚIE: În cazul în care nu primiți confirmarea automata de recepționare, vă rugăm să ne contactați telefonic la numerele: 0254 219280/ 0254 218921/ 0254 219283 + tasta “ n” (persoana de contact).

Persoanele responsabile de gestionarea contului de e-mail și datele de contact pentru furnizori de servicii medicale paraclinice și îngrijiri medicale la domiciliu :

e-mail contractare-paraclinic@cjashd.ro, responsabil **Barb Corina și Pez Laura** telefon 0254 219280 + tasta 6 - tasta 2 - tasta 2

e-mail contractare-clinic@cjashd.ro, responsabil **Căciu Teodora și Vasilescu Felicia** telefon 0254 219280 + tasta 6 - tasta 2 - tasta 6 pentru Î.D.